

# Manual de configuración de correo en Samsung Galaxy

# Manual de configuración

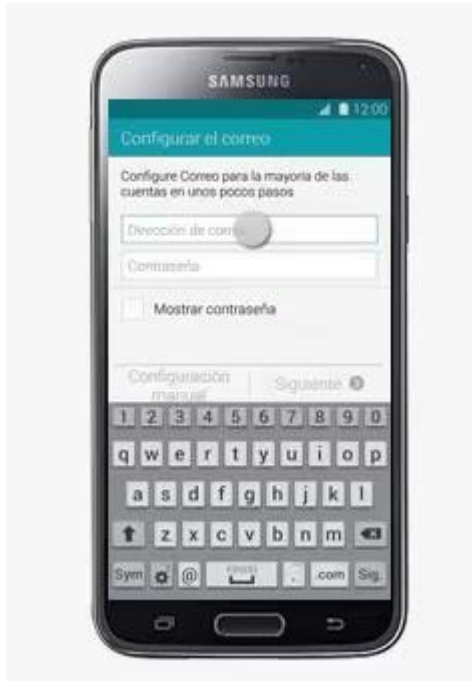
## 1. Ir a Configuración / Email



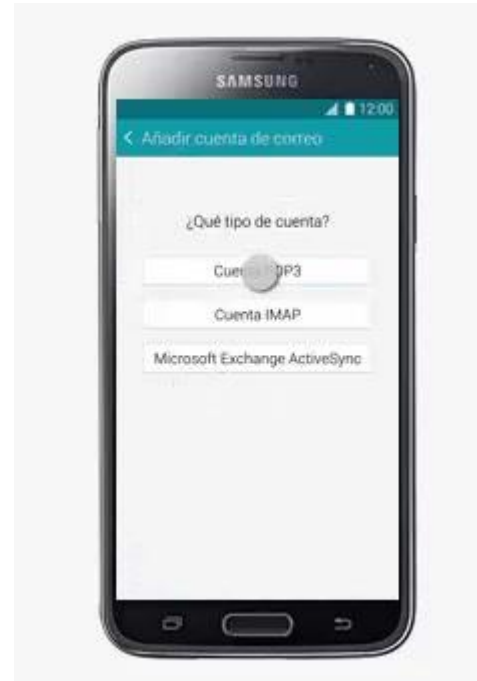
## 2. Agregar cuenta



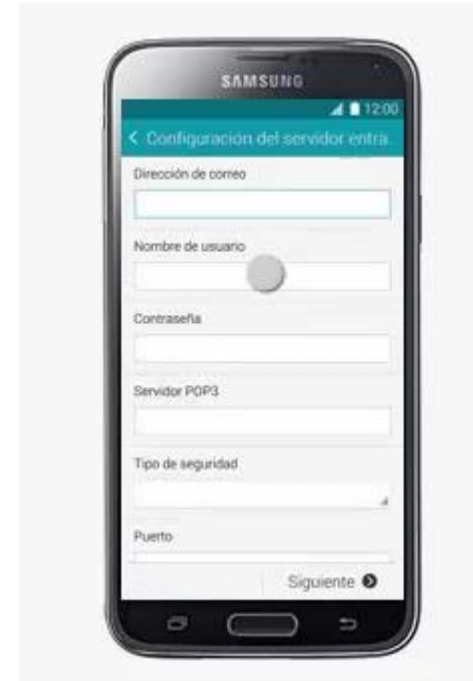
# Manual de configuración



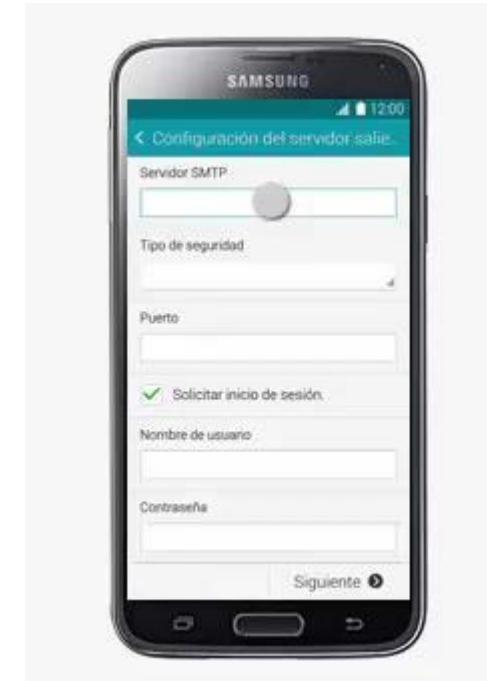
- Ingresar cuenta de correo y contraseña.
- Ir a más configuraciones.



Seleccionar el tipo POP3

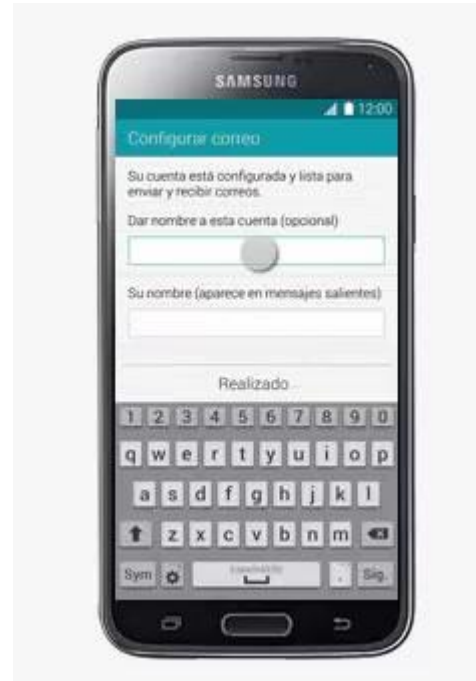
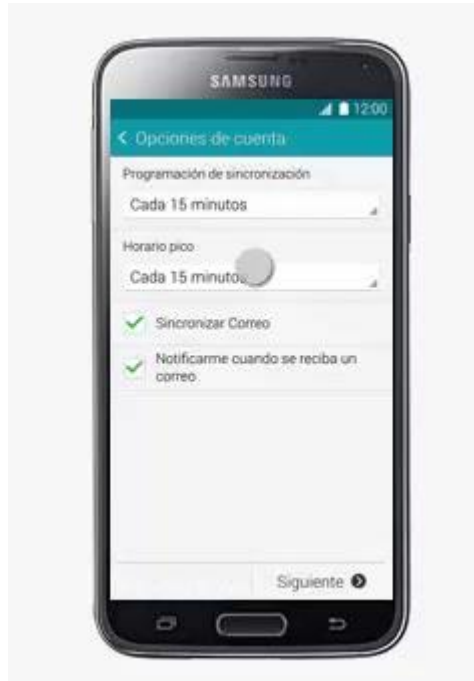


Dirección de correo: Correo electrónico  
Nombre de usuario: Correo electrónico  
Contraseña: Contraseña del correo  
Servidor POP3: dominio.com  
Tipo de seguridad: SSL/TLS (aceptar todos)  
Puerto: 995



Servidor SMTP: dominio.com  
Tipo de seguridad: SSL/TLS (aceptar todos)  
Puerto: 465  
Nombre de usuario: Correo electrónico  
Contraseña: Contraseña del correo

# Manual de configuración



1. Es el nombre con el cual se identifica la cuenta: ej. Trabajo
2. Es el nombre que aparecerá en los correos enviados.

