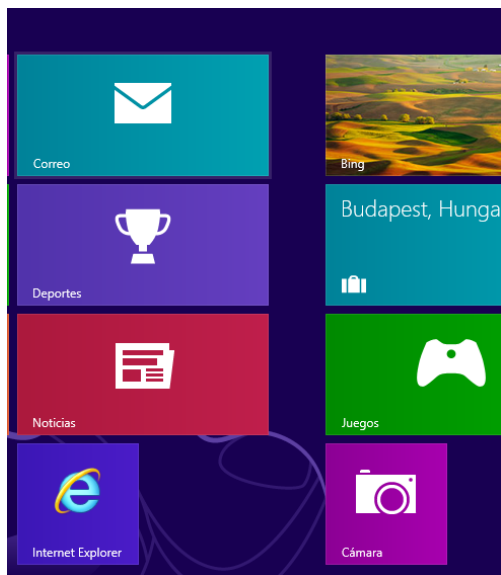
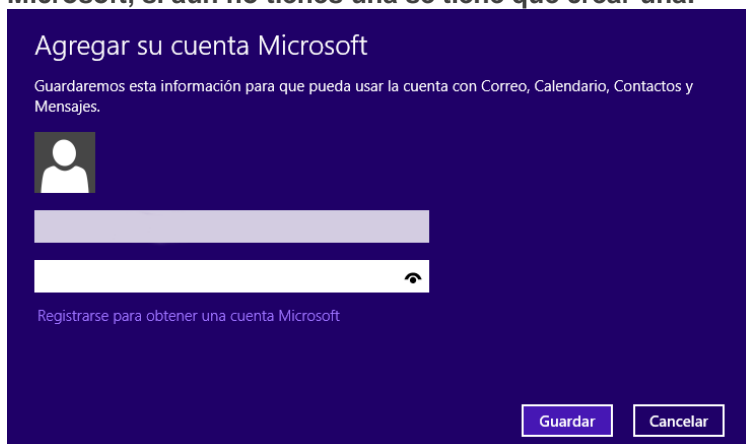


Configurar cuenta de aplicación correo en Windows 8 y 8.1

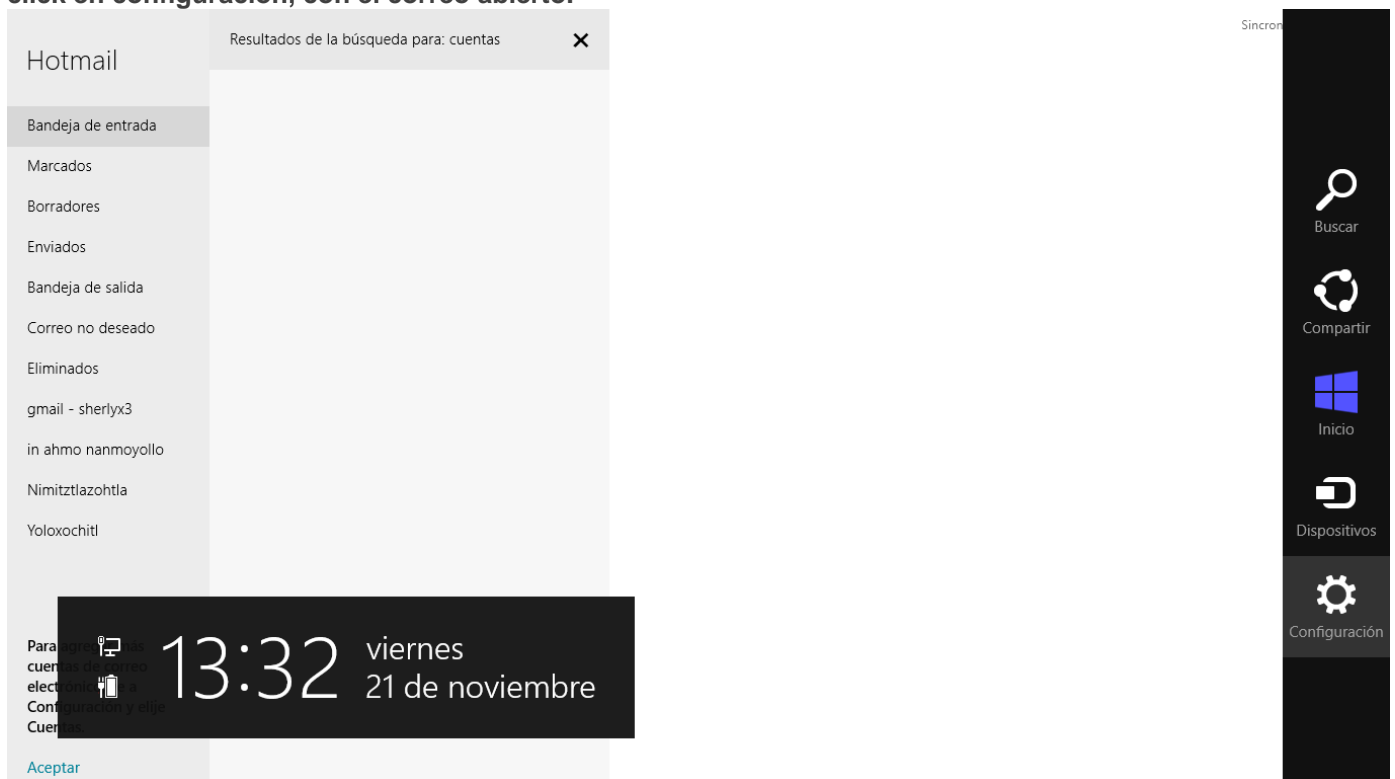
Entra a tu cuenta de correo



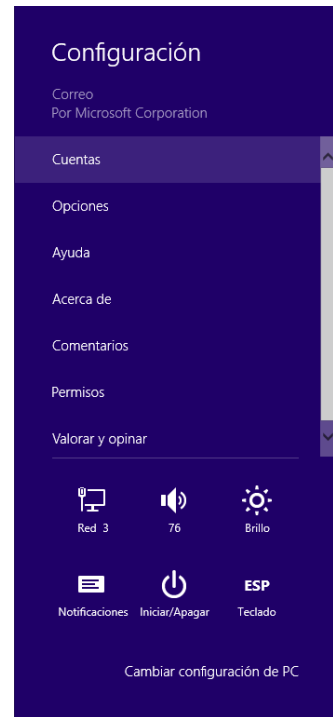
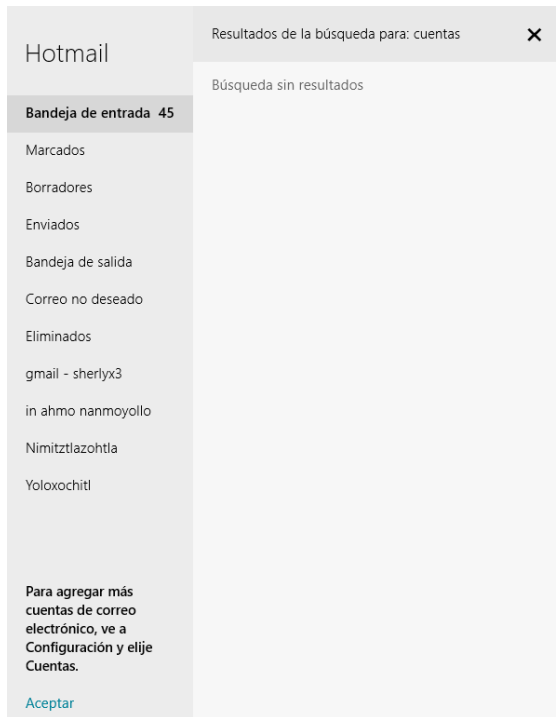
Si aún no agregaste tu cuenta de Microsoft te saldrá esta ventana donde tendrás que poner una cuenta de Microsoft, si aún no tienes una se tiene que crear una.



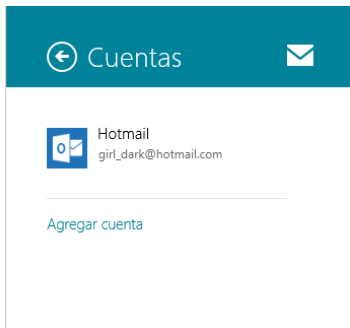
Una vez abierto el correo con tu cuenta de Microsoft abrimos el menú lateral derecho de Windows 8 y damos click en configuración, con el correo abierto.



Entramos a la sección Cuentas



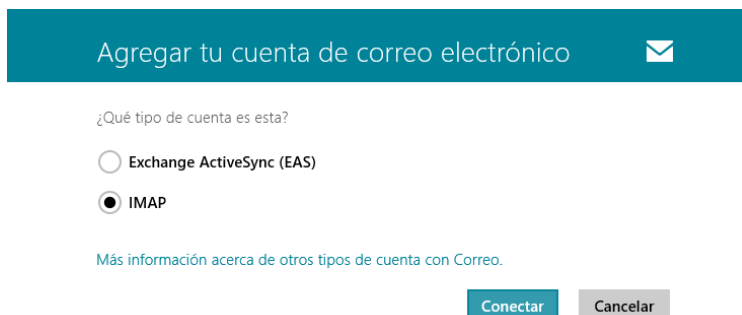
Daremos click en Agregar cuenta



En la siguiente pantalla entramos a Otra cuenta



Seleccionamos IMAP



Llenamos el formulario con la cuenta de correo que daremos de alta y su respectiva contraseña

Agregar tu cuenta de Otra



Escribe la siguiente información para conectarte a tu cuenta de Otra.

Dirección de correo electrónico

usuario@tudominio.com

Contraseña

••••••

[Mostrar más detalles](#)

Conectar

Cancelar

Después de conectar saldrá un formulario para configurar la cuenta, si la cuenta es gmail colocaremos en servidor imap, imap.gmail.com si es de otro dominio colocamos el dominio completo, sin www, tudominio.com

Agregar tu cuenta de Otra



Seguimos sin encontrar valores de configuración para usuario@tudominio.com Si nos proporcionas esta información adicional, puede resultarnos de ayuda. Si no la sabes, busca en línea o consulta a tu proveedor.

Dirección de correo electrónico

usuario@tudominio.com

Nombre de usuario

usuario@tudominio.com

Contraseña

••••••

Servidor de correo electrónico entrante (IMAP)

imap.gmail.com ó tudominio.com

Puerto

993

El servidor entrante requiere SSL

Servidor de correo electrónico saliente (SMTP)

smtp.gmail.com ó tudominio.com

Puerto

465

El servidor saliente requiere SSL

El servidor saliente requiere autenticación

Usa el mismo nombre de usuario y contraseña para enviar y recibir correo

Conectar

Cancelar